



ФЕДЕРАЛЬНАЯ СЛУЖБА  
ГОСУДАРСТВЕННОЙ СТАТИСТИКИ  
(Нижегородстат)

# О ФИНАНСОВОМ СОСТОЯНИИ ОРГАНИЗАЦИЙ НИЖЕГОРОДСКОЙ ОБЛАСТИ



январь-февраль 2022 года



**ФЕДЕРАЛЬНАЯ СЛУЖБА  
ГОСУДАРСТВЕННОЙ СТАТИСТИКИ**  
Территориальный орган Федеральной службы  
государственной статистики по Нижегородской области  
(Нижегородстат)

# О ФИНАНСОВОМ СОСТОЯНИИ ОРГАНИЗАЦИЙ НИЖЕГОРОДСКОЙ ОБЛАСТИ январь-февраль 2022 года

- 01** САЛЬДИРОВАННЫЙ ФИНАНСОВЫЙ РЕЗУЛЬТАТ ОРГАНИЗАЦИЙ
- 02** ПРИБЫЛЬ ОРГАНИЗАЦИЙ
- 03** УБЫТОК ОРГАНИЗАЦИЙ
- 04** ФИНАНСОВЫЕ РЕЗУЛЬТАТЫ ДЕЯТЕЛЬНОСТИ ОРГАНИЗАЦИЙ
- 05** ДОЛЯ ОРГАНИЗАЦИЙ, ПОЛУЧИВШИХ ПРИБЫЛЬ (УБЫТОК)

ПО ОПЕРАТИВНЫМ ДАННЫМ ФОРМЫ П-3 ПО КРУГУ КРУПНЫХ И СРЕДНИХ ОРГАНИЗАЦИЙ  
ПО СОПОСТАВИМОМУ КРУГУ, В СООТВЕТСТВИИ С МЕТОДОЛОГИЕЙ БУХГАЛТЕРСКОГО УЧЕТА





# САЛДИРОВАННЫЙ ФИНАНСОВЫЙ РЕЗУЛЬТАТ ОРГАНИЗАЦИЙ

ЯНВАРЬ-ФЕВРАЛЬ 2022 г., МЛН РУБЛЕЙ



25 253,5

Деятельность профессиональная, научная и техническая



18 365,3

Обрабатывающие производства



8 153,1

Обеспечение электрической энергией, газом и паром; кондиционирование воздуха



-11,6

Деятельность в области информации и связи



-150,9

Деятельность по операциям с недвижимым имуществом

25 253.5



18 365.3



Обрабатывающие производства

8 153.1



Обеспечение электрической энергией, газом и паром; кондиционирование воздуха

7 404.0



Торговля оптовая и розничная; ремонт автотранспортных средств и мотоциклов

4 122.5



Строительство

1.9



Добыча полезных ископаемых



Деятельность финансовая и страховая

-5.6



Образование

-11.6



Деятельность в области информации и связи

-150.9



Деятельность по операциям с недвижимым имуществом

Всего  
65 413,7 млн руб.



# САЛЬДИРОВАННЫЙ ФИНАНСОВЫЙ РЕЗУЛЬТАТ ОРГАНИЗАЦИЙ

ЯНВАРЬ-ФЕВРАЛЬ 2022 г., МЛН РУБЛЕЙ



Торговля оптовая и розничная;  
ремонт автотранспортных средств и мотоциклов

**7404,0** млн руб.

**(160,0%)**

в % к январю-февралю 2021 г.

■ ПРИБЫЛЬ ■ УБЫТОК



Торговля оптовая и розничная автотранспортными средствами и мотоциклами и их ремонт



Торговля оптовая, кроме оптовой торговли автотранспортными средствами и мотоциклами

## Торговля оптовая и розничная автотранспортными средствами и мотоциклами и их ремонт



Торговля автотранспортными средствами

**3046,1**

млн руб.

**(в 7,8 раза)**

к январю-февралю 2021 г.

**47,8**

млн руб.

**(100,7%)**

к январю-февралю 2021 г.



Техническое обслуживание и ремонт автотранспортных средств

**7,5**

млн руб.

**(38,8%)**

к январю — февралю 2021 г.

**0,1**

млн руб.

**(-)**

к январю-февралю 2021 г.



Торговля автомобильными деталями, узлами и принадлежностями

**346,6**

млн руб.

**(138,4%)**

к январю-февралю 2021 г.

**96,4**

млн руб.

**(в 5,8 раза)**

к январю-февралю 2021 г.

**3 400,2** млн руб.

**(в 5,1 раза)**

в % к январю-февралю 2021 г.

**144,3** млн руб.

**(в 2,2 раза)**

в % к январю-февралю 2021 г.

**2277,3** млн руб.

**(98,2%)**

в % к январю-февралю 2021 г.

**555,1** млн руб.

**(в 2,5 раза)**

в % к январю-февралю 2021 г.





# САЛЬДИРОВАННЫЙ ФИНАНСОВЫЙ РЕЗУЛЬТАТ ОРГАНИЗАЦИЙ

ЯНВАРЬ-ФЕВРАЛЬ 2022 г., МЛН РУБЛЕЙ



## Строительство

**4 122,5** млн руб.

**(-)**

в % к январю-февралю 2021 г.



Строительство зданий

**2 315,3**

млн руб.

**(в 11,8 раза)**

в % к январю-февралю 2021 г.

**143,2**

млн руб.

**(31,3%)**

в % к январю-февралю 2021 г.



Строительство инженерных сооружений

**1 815,1**

млн руб.

**(в 4,7 раза)**

в % к январю-февралю 2021 г.

**5,5**

млн руб.

**(12,0%)**

в % к январю-февралю 2021 г.



Работы строительные специализированные

**141,9**

млн руб.

**(в 2,2 раза)**

в % к январю-февралю 2021 г.

**1,0**

млн руб.

**(0,1%)**

в % к январю-февралю 2021 г.

■ ПРИБЫЛЬ

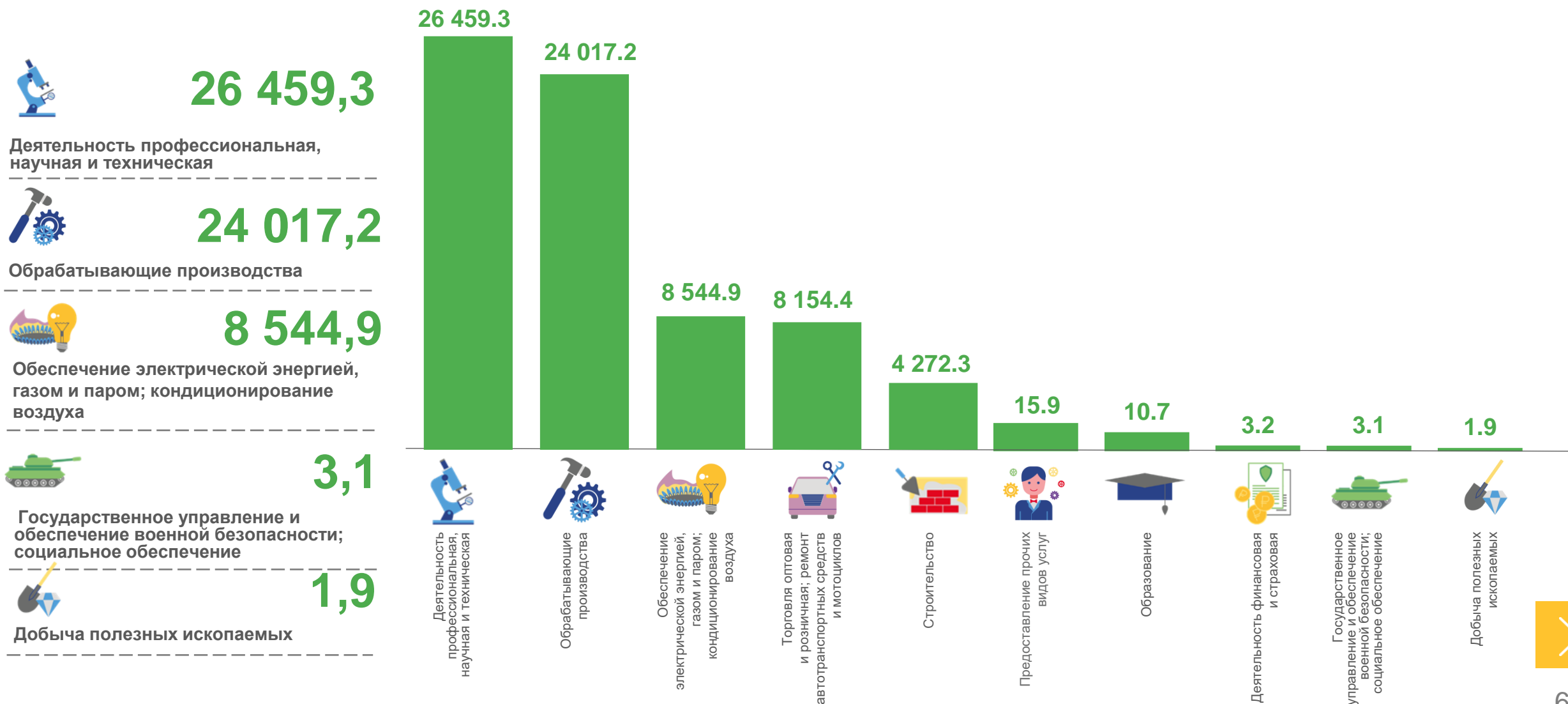
■ УБЫТОК



# ПРИБЫЛЬ ОРГАНИЗАЦИЙ

ЯНВАРЬ-ФЕВРАЛЬ 2022 г., МЛН РУБЛЕЙ

77 457,3 млн руб. всего по Нижегородской области



**УБЫТОК ОРГАНИЗАЦИЙ**  
ЯНВАРЬ-ФЕВРАЛЬ 2022 г., МЛН РУБЛЕЙ

**12043,6** млн руб. всего по Нижегородской области



**5 651,9**

Обрабатывающие производства



**2 820,5**

Транспортировка и хранение



**1 205,8**

Деятельность профессиональная, научная и техническая



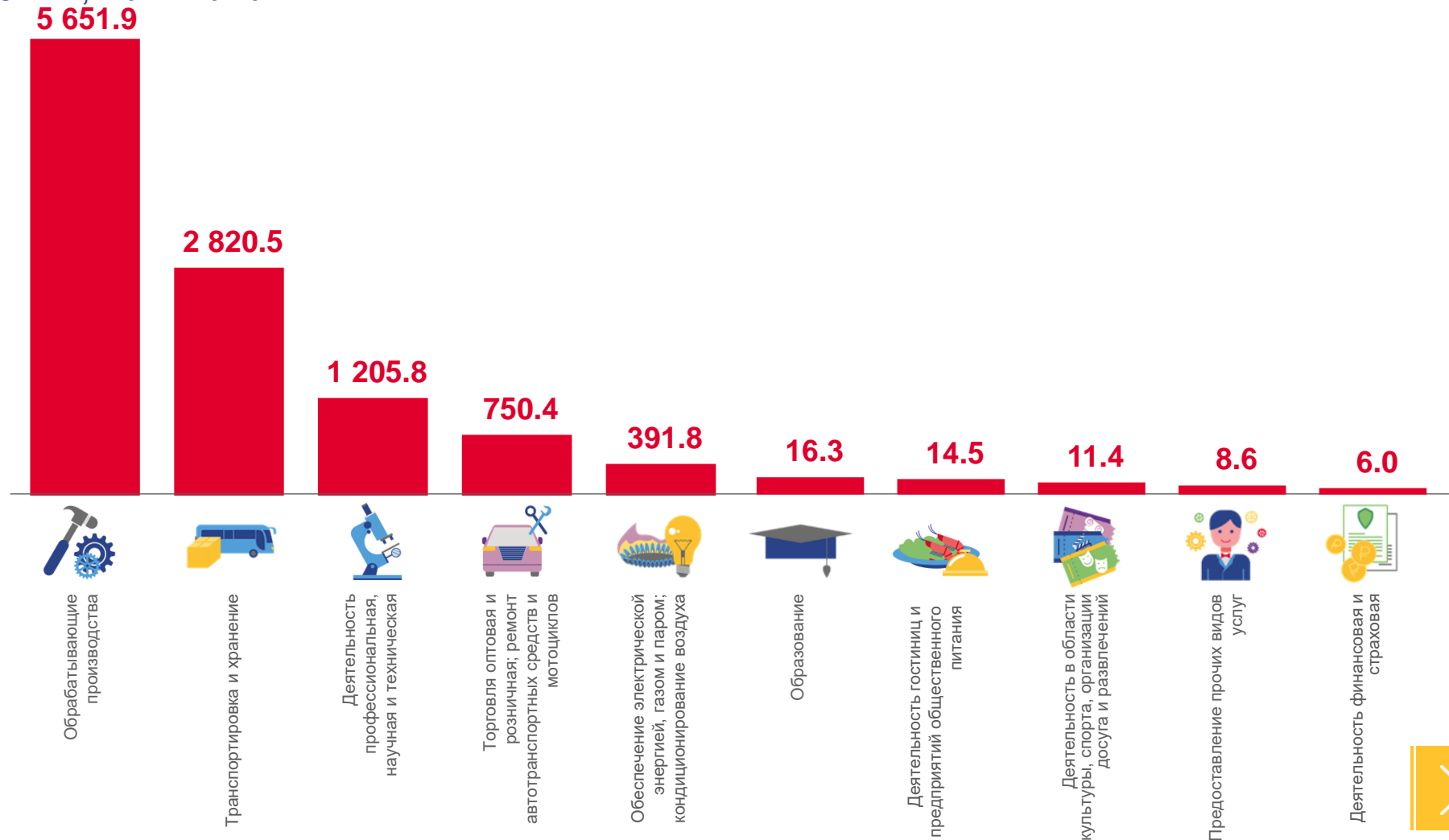
**8,6**

Предоставление прочих видов услуг



**6,0**

Деятельность финансовая и страховая

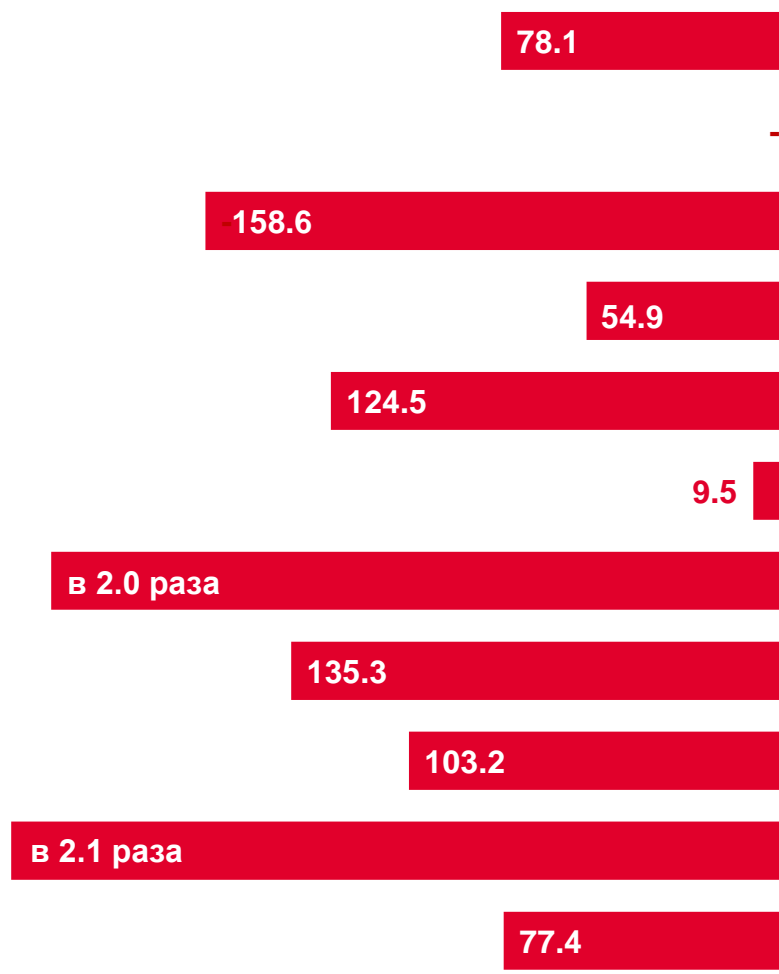




# ФИНАНСОВЫЕ РЕЗУЛЬТАТЫ ДЕЯТЕЛЬНОСТИ ОРГАНИЗАЦИЙ

ЯНВАРЬ-ФЕВРАЛЬ 2022 г., В % К СООТВЕТСТВУЮЩЕМУ ПЕРИОДУ ПРЕДЫДУЩЕГО ГОДА\*

УБЫТОК



Сельское, лесное хозяйство, охота, рыболовство и рыбоводство

Добыча полезных ископаемых

Обработывающие производства

Обеспечение электрической энергией, газом и паром; кондиционирование воздуха

Водоснабжение; водоотведение, организация сбора и утилизации отходов, деятельность по ликвидации загрязнений

Строительство

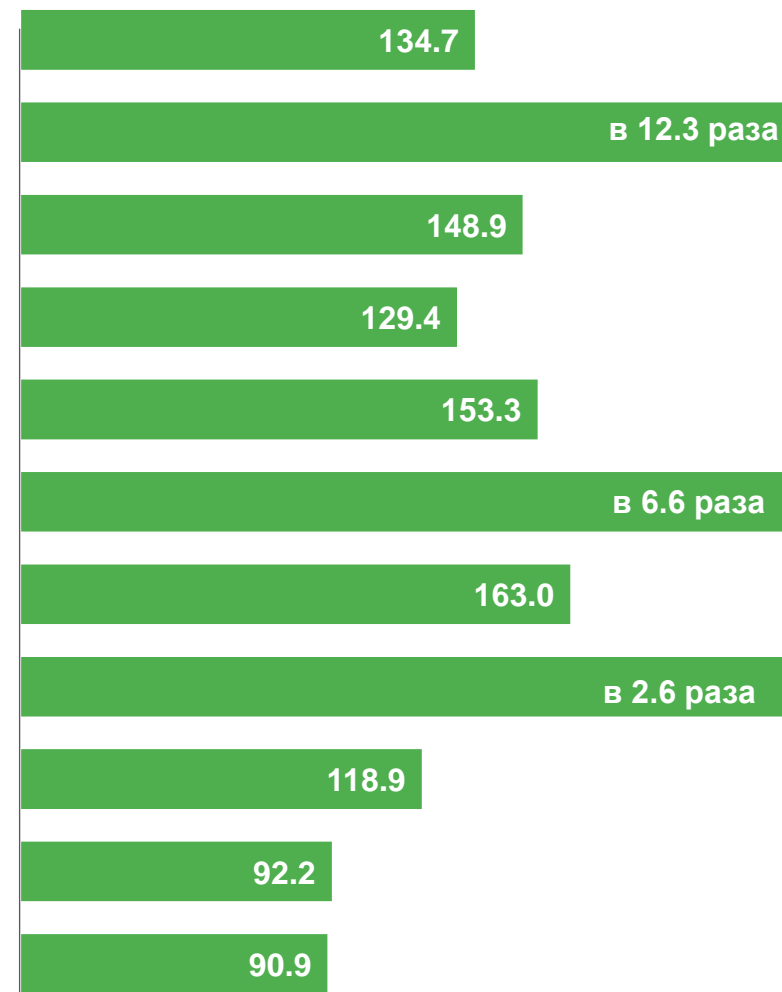
Торговля оптовая и розничная; ремонт автотранспортных средств и мотоциклов

Транспортировка и хранение

Деятельность в области информации и связи

Деятельность по операциям с недвижимым имуществом

Деятельность профессиональная, научная и техническая



ПРИБЫЛЬ





# ДОЛЯ ПРИБЫЛЬНЫХ ОРГАНИЗАЦИЙ

ЯНВАРЬ-ФЕВРАЛЬ 2022 г., %

**70,9%** в целом по Нижегородской области

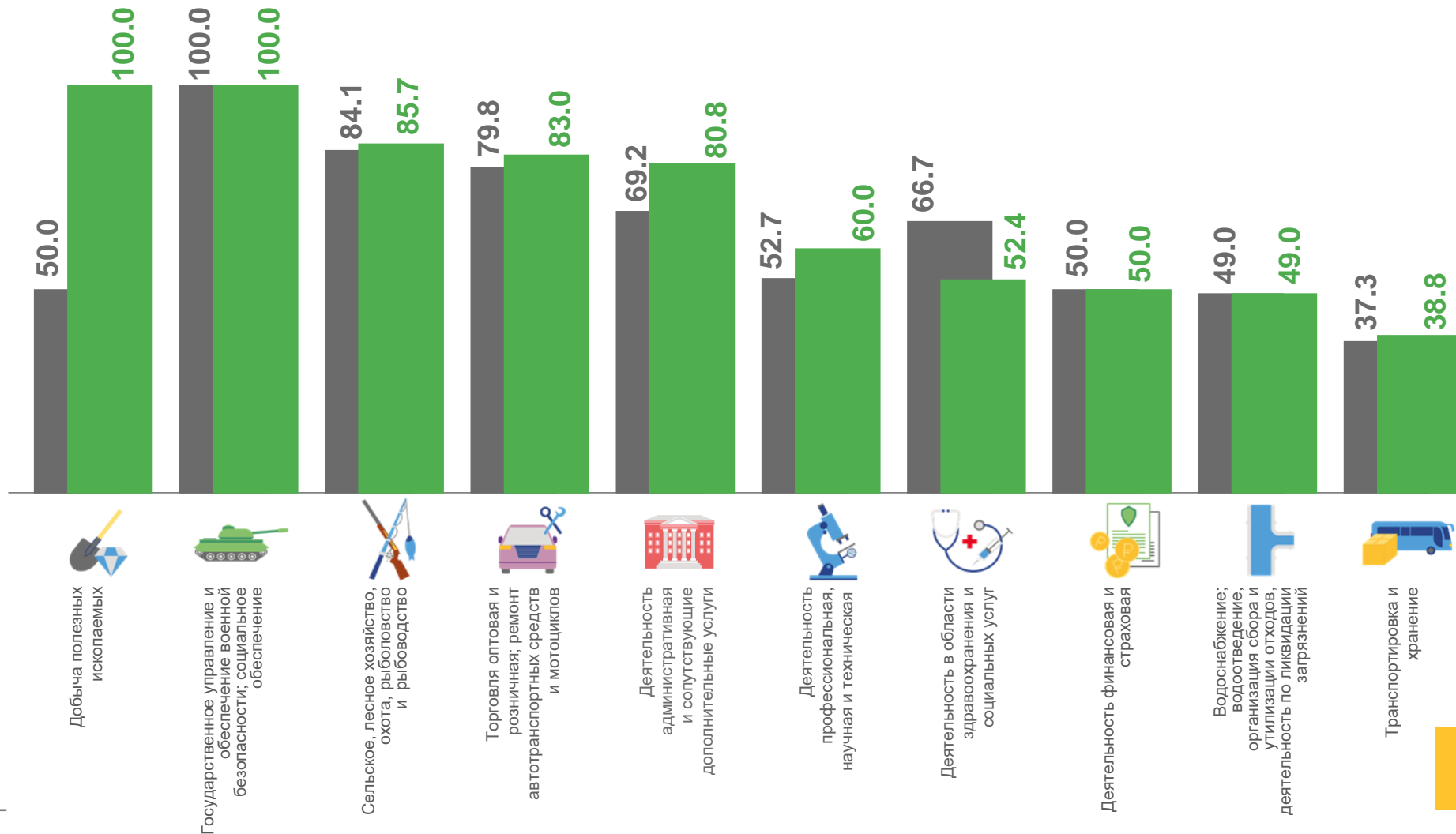
**100,0%**  
Добыча полезных ископаемых

**100,0%**  
Государственное управление и обеспечение военной безопасности; социальное обеспечение

**85,7%**  
Сельское, лесное хозяйство, охота, рыболовство и рыбоводство

**49,0%**  
Водоснабжение; водоотведение, организация сбора и утилизации отходов, деятельность по ликвидации загрязнений

**38,8%**  
Транспортировка и хранение



■ Январь-февраль 2021 г.

■ Январь-февраль 2022 г.

# ДОЛЯ УБЫТОЧНЫХ ОРГАНИЗАЦИЙ

ЯНВАРЬ-ФЕВРАЛЬ 2022 г., %

**29,1%** в целом по Нижегородской области



**61,2%**

Транспортировка и хранение



**51,0%**

Водоснабжение; водоотведение, организация сбора и утилизации отходов, деятельность по ликвидации загрязнений



**50,0%**

Деятельность финансовая и страховая



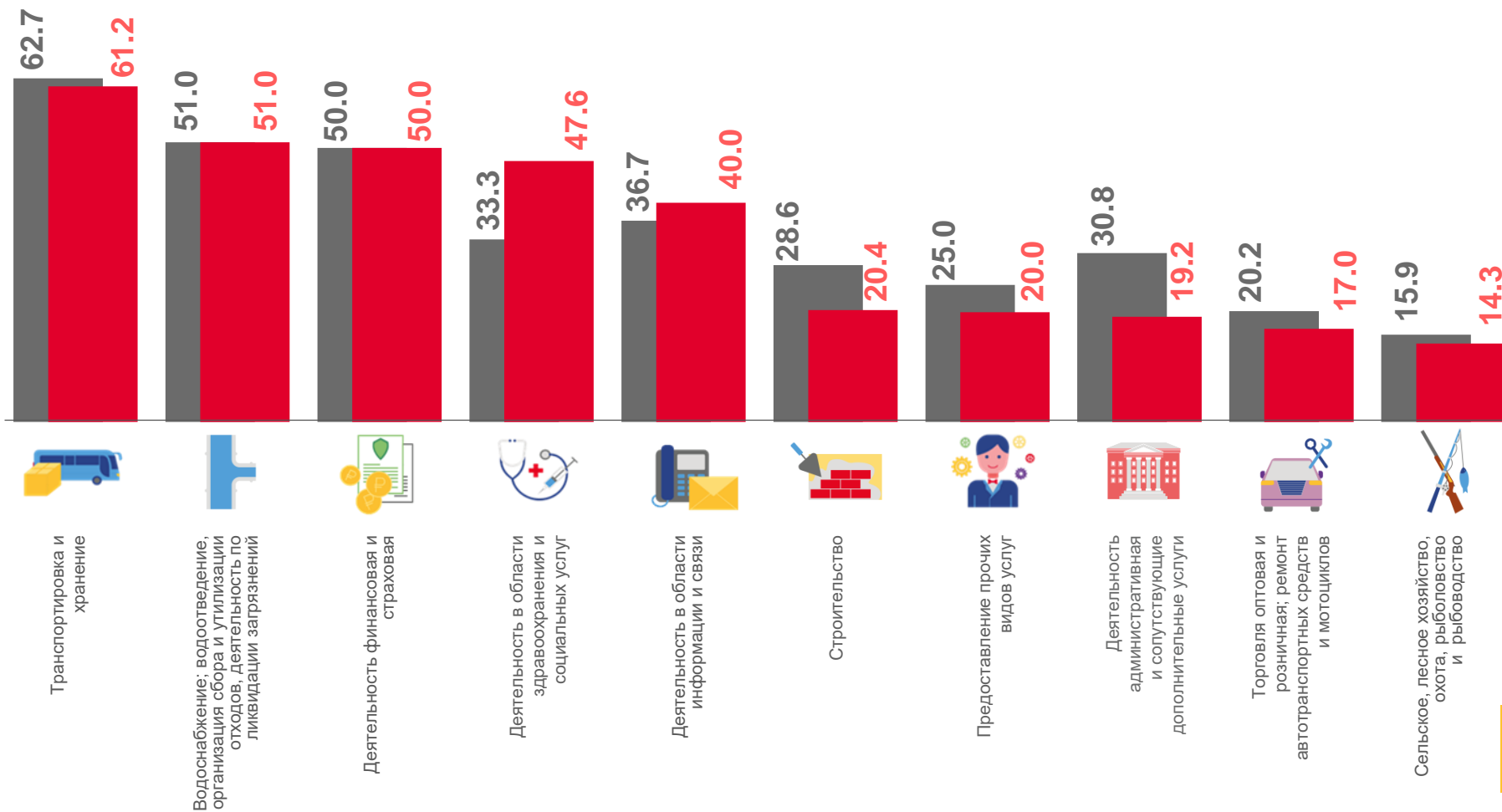
**17,0%**

Торговля оптовая и розничная; ремонт автотранспортных средств и мотоциклов



**14,3%**

Сельское, лесное хозяйство, охота, рыболовство и рыбоводство



■ Январь-февраль 2021 г.

■ Январь-февраль 2022 г.

